

# BIKE ALARM AND FINDER

## QUICK START GUIDE

Dit is een beveiligingsapparaat. Om de veiligheid van je Scout te garanderen, is een specifieke volgorde van koppelen en ontkoppelen vereist.

Probeer niet om je Scout rechtstreeks te koppelen via de iPhone Bluetooth-apparatuur. Voor een succesvolle verbinding moet je je Scout rechtstreeks koppelen via de Knog-app.

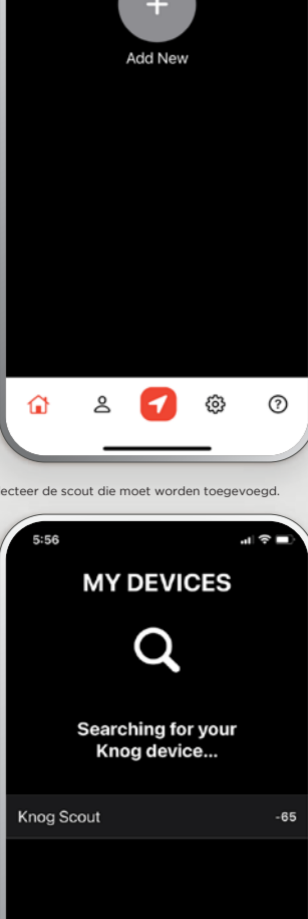
Volg zorgvuldig de instructies om je Scout te koppelen met een iPhone te koppelen.

Als u uw Scout niet volgens de instructies koppelt of ontkoppelt, kan dit leiden tot verbindingproblemen of een onbruikbaar apparaat.

## INHOUD

1. WAT ZIT ER IN DE DOOS
2. ACTIVERING VAN HET APPARAAT
3. CONFIGURATIE VAN DE KNOG-APPLICATIE
4. SLUIT HET APPARAAT AAN
5. ACTIVEREN EN DEACTIVEREN
6. HET APPARAAT UPDATEN
7. AANMELDEN BIJ "Find My"
8. LADEN
9. HET APPARAAT BEVESTIGEN
10. AFMELEN VAN DE FindMy APP
11. PROBLEEM OPLOSSEN
12. RESET
13. ZOEK NAAR HET SERIENUMMER

## WAT ZIT ER IN DE DOOS



## HET APPARAAT ACTIVEREN

Koppel je Scout alleen met de Knog-app en de Apple FindMy-app.

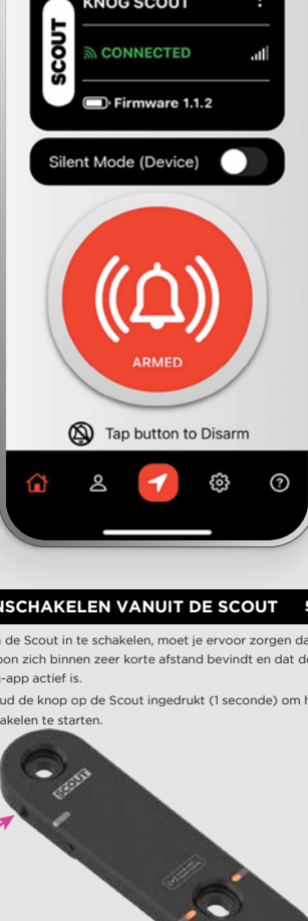
Voordat u de Scout op uw telefoon kunt activeren, sluit u de Scout naar een USB-lader met een standaard USB-C-ladkabel. Zodra de oplader is aangesloten, hoort u een pieptoon met drie tonen. Hierdoor wordt de koppelingmodus gedurende 10 minuten ingeschakeld.

\*Als de Scout eerder was gekoppeld aan een andere Knog mobile account of Apple ID, zorg er dan voor dat deze uit de account is verwijderd via de Knog Mobile Zoek mijn-apps en voer vervolgens een Scout reset uit zoals beschreven in stap II.

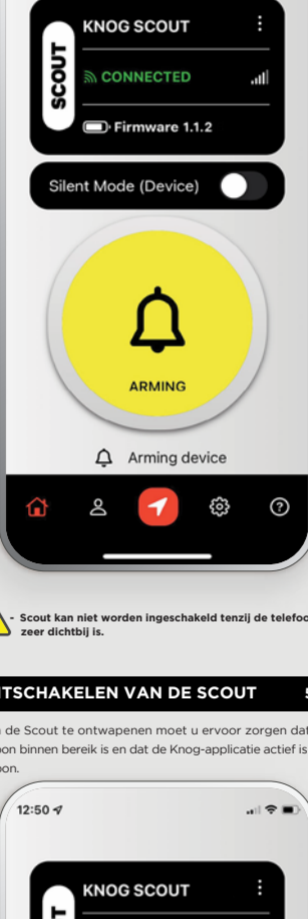


## INSTELLEN KNOG-APP

1. Zoek en installeer de Knog-app in de app store.



2. Voer uw gegevens in om uw profiel aan te maken.

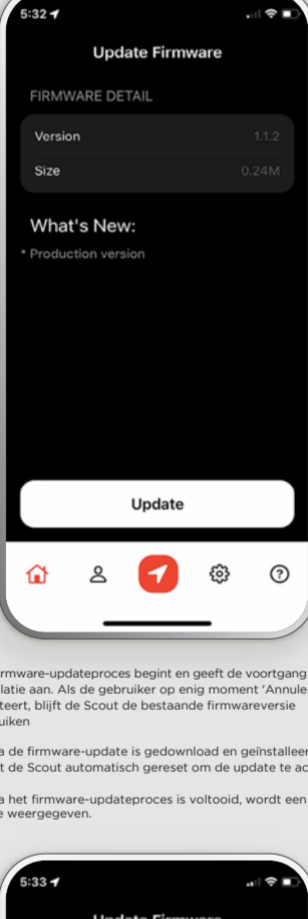


By clicking Sign Up, you agree to our Terms and that you have read our Privacy Policy

## REGISTRATIE VAN HET APPARAAT

1. Zorg dat je Scout stroom heeft, opgeladen is en binnen handbereik is. Klik op de + knop om de Scout te zoeken.

De Scout blijft 10 minuten in de koppelingmodus nadat de oplader is aangesloten. Als de gebruiker op enig moment 'Mijn apparaten', sluit de oplader dan opnieuw aan.

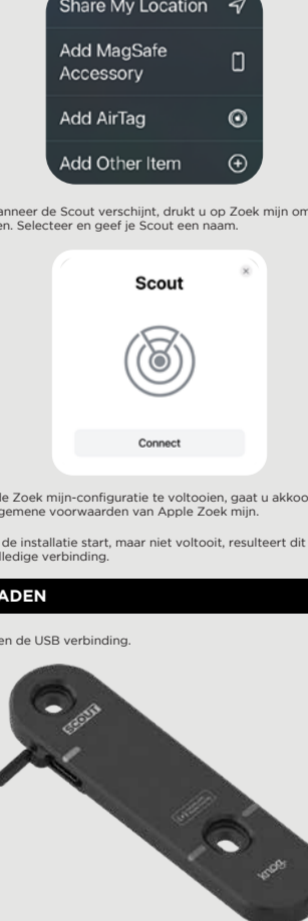


2. Selecteer de scout die moet worden toegevoegd.



## AANSluiten VAN HET APPARAAT

1. Kies een naam voor je Scout.



6. Accepteer het Bluetooth koppelverzoek.



## ACTIVERING EN DEACTIVERING

1. Zorg ervoor dat de telefoon zich binnen Bluetooth-bereik bevindt met de Scout. De Scout zou 'Verbonden' met de telefoon worden getoond. Druk op het grote bel pictogram op het scherm om de Scout in te schakelen.



2. De knop geeft nu aan dat de verkenner op scherp staat. Om uit te schakelen, zorg ervoor dat de Scout zich binnen Bluetooth-bereik bevindt en druk op het bel pictogram op het scherm.



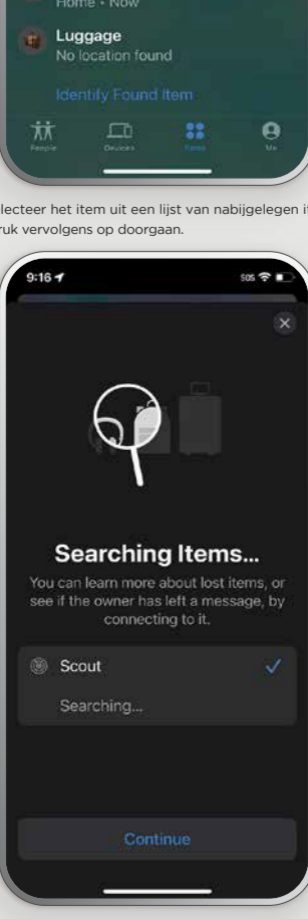
## INSchakelen VANUIT DE SCOUT

1. Om de Scout in te schakelen, moet je ervoor zorgen dat de Scout zich binnen bereik van de Knog-app app bevindt.

2. Houd de knop op de Scout ingedrukt (1 seconde) om het inschakelen te starten.




Tijdens het inschakelen knipperen de Scout-LED's rood en wordt het bel pictogram geel weergegeven.



\* Scout kan niet worden ingeschakeld tenzij de telefoon zeer dichtbij is.

## UITSchakelen VAN DE SCOUT

1. Om de Scout te ontwapenen moet u ervoor zorgen dat de Scout zich binnen bereik is en dat de Knog-applicatie actief is op uw telefoon.



2. Klik en houd de Scout knop ingedrukt om het te ontwapenen.



\* De Scout kan alleen worden uitgeschakeld als uw telefoon heel dichtbij is.

## HET APPARAAT UPDATEN

Zodra de Scout is verbonden, selecteert u in de app de 3 pictogram op de knop die de Scout verbonden is opgeplaat. Scroll naar beneden en selecteer 'Firmware bijwerken'.

Als op het apparaat de meest recente firmware al is geïnstalleerd, wordt het bericht "U bent up-to-date" weergegeven.

Als er een firmware-update beschikbaar is, downloadt en installeert u deze op de Scout.



Het firmware-updatesproces begint en geeft de voortgang van de installatie aan. Als de gebruiker op enig moment 'Annuleren' selecteert, blijft de Scout de bestaande firmwareversie gebruiken.

Zodra de firmware-update is gedownload en geïnstalleerd, wordt de Scout automatisch gereset om de update te activeren.

Zodra het firmware-updatesproces is voltooid, wordt een groen knopje weergegeven.



## VERBIDEN MET « FIND MY »

1. Open de toepassing Zoek mijn, door op de rode knop met de pijl onderaan het scherm te drukken.

\*Om de Apple Zoek mijn app te gebruiken om de Scout te lokaliseren, moet de laatste versie van de Scout, de laatste versie van iOS, iPadOS, watchOS of macOS wordt aanbevolen.



2. Klik op "Nieuw item toevoegen".

3. Selecteer "Ander item toevoegen".



4. Wanneer de Scout verschijnt, drukt u op Zoek mijn om in te loggen. Selecteer en geef je Scout een naam.

Om de algemene configuratie te voltooien, gaat u akkoord met de volgende voorwaarden van Apple Scout, maar niet voltoopt, resulteert dit in een onvolledige verbinding.

## LADEN

1. Open de USB verbinding.



2. Sluit de USB-C kabel aan om hem op te laden. Rode LED geeft opladen aan.



3. Groene LED geeft aan dat de batterij volledig is opgeladen.



## MONTAGE (OVERT)

De Scout kan op elke standaard bidonhouder worden gemonteerd.

1. Plaats de Scout op je fiets, lijn de gaten uit met de schroefnokken de bidonhouder en plaats de schroeven.



2. Gebruik het Scout Security-gereedschap om de schroeven vast te draaien en de Scout vast te zetten.



- Draai de Schroeven niet te strak aan!  
- Verlies de beveiligingsstod niet!  
- Om de Scout veilig te maken, moet de laatste versie van de Scout, de laatste versie van iOS, iPadOS, watchOS of macOS wordt aanbevolen.

3. Gebruik de Scout Hi-Viz Overt Cover voor extra bescherming tegen water en modder, of om potentiële dieven een signaal te geven.



## MONTAGE (STEALTH)

De Scout kan onder elke standaard bidonhouder worden gemonteerd. Gebruik de Scout in uw aanwezigheid zijn locatie bekijken.



## ONTBINDING VAN DE "FIND MY"

Opmerking: dit beschrijft NIET de methode om je Scout uit de Zoek mijn-app te verwijderen.

Als u een Apple Unwanted Tracking-melding ontvangt, kan de eigenaar van de Scout in uw aanwezigheid zijn locatie bekijken. Volg deze instructies om te stoppen met het delen van locatiegegevens van de Scout.

1. Draai de Scout ondersteboven en plaats hem op een horizontaal oppervlak.

2. Houd de knop 30 seconden ingedrukt tot er 4 korte pieptonen te horen zijn.



Deze procedure stopt met het delen van de locatie van de Scout. Door de Scout op een oplader aan te sluiten, wordt het delen van locaties weer ingeschakeld.

## PROBLEEMOPLOSSEN

Als de Knog-app of Scout niet reageert, probeer dan in ieder geval de volgende stappen voordat u probeert de fabrieksinstellingen te herstellen.

1. Sluit uw Knog Scout aan via de USB-C tot het groene ampje aangeeft dat de Scout volledig is opgeladen.

2. Sluit de Knog-app op iPhone vóór de Knog omhoog vanaf de oerstant van uw scherm, zodat de app in het midden komt te staan. Veeg nogmaals omhoog om te sluiten.

3. Zorg ervoor dat u de nieuwste versie van de Knog-app hebt geïnstalleerd.

4. Maak opnieuw verbinding met de USB-C oplader om koppelen mogelijk te maken.

Raadpleeg voor meer informatie over het oplossen van problemen de 'help'-pagina in de Knog-app en volg de link 'Veelgestelde vragen'.

## RESET HET APPARAAT

Volg het onderstaande proces om de Scout correct van je telefoon te verwijderen - bij het overzetten naar een nieuwe gebruiker of het verplaatsen van je Scout naar een nieuwe telefoon - of als om een andere reden een nieuwe start nodig is.

Het is van cruciaal belang dat de Scout vóór stap 1 wordt uitgeschakeld. Als dit niet gebeurt, kan de Scout onbruikbaar worden.

1. Verwijder de verbinding met de Knog Mobile-app

a. Open iOS->Instellingen->Bluetooth en zoek de verbinding. Selecteer. Selecteer de markering naast de verbinding. Als je meer dan één Scout hebt, ga dan naar een positieve naam. Als je wilt verwijderen, ga dan naar een positieve naam.

b. Selecteer «Vergeet dit apparaat».

c. Open de Knog-app en verwijder de Scout.

2. Verwijder Scout uit Zoek mijn netwerk

a. Open de Zoek mijn-app en selecteer de Scout die je wilt verwijderen. Scroll naar beneden en selecteer de optie 'Item verwijderen'. Selecteer 'Verwijder dit apparaat'.

b. Selecteer «Vergeet dit apparaat».

c. Open de Knog-app en verwijder de Scout.

3. Fabrieksreset op Scout

a. Draai de Scout om en leg hem op een horizontaal oppervlak (zoals een tafel).



b. Houd de knop ingedrukt terwijl u een USB-C-kabel aansluit. Blijf de toets 10 seconden ingedrukt houden totdat u 3 lange pieptonen hoort.



## ZOEK NAAR HET SERIENUMMER

Apple's Zoek mijn applicatie kan worden gebruikt om het serienummer te zoeken van een gekoppelde Scout in uw bezit.

1. In de toepassing Zoek mijn selecteert u "Gevonden voorwerpen identificeren", wanneer de onbekende Scout in de buurt is.



2. Selecteer het item uit een lijst van nabijgelegen items en druk vervolgens op doorgaan.



3. Wanneer de onderstaande pagina wordt weergegeven drukt u op de knop Scout en selecteert u « Doorgaan naar de website ».



1. Dit item kan worden gelokaliseerd door de eigenaar van de Scout. Om de locatie van de Scout te vinden, moet de laatste versie van de Scout, de laatste versie van iOS, iPadOS, watchOS of macOS wordt aanbevolen.

2. Locate the button on the side of the Knog Scout next to the USB-C charging port.

3. Press the button to activate.

4. Tap "Continue On Website" for



4. Een soortgelijke pagina als deze zou moeten verschijnen met het serienummer van de Scout. Als het apparaat op 'verloren' staat, verschijnt hier een bericht met de gegevens van de eigenaar.



DESIGNED BY KNOG MELBOURNE, AUSTRALIA 2 YEAR WARRANTY KNOG.COM

© 2023 Knog Pty. Ltd. All rights reserved. Knog, the Knog logo, and Find My are trademarks of Apple Inc., registered in the U.S. and other countries. All other marks are the property of their respective owners.

Apple, the Apple logo, Find My, and the Find My logo are trademarks of Apple Inc., registered in the U.S. and other countries. All other marks are the property of their respective owners.

Bluetooth is a registered trademark of Bluetooth SIG, Inc.

Apple, the Apple logo, Find My, and the Find My logo are trademarks of Apple Inc., registered in the U.S. and other countries. All other marks are the property of their respective owners.

Apple, the Apple logo, Find My, and the Find My logo are trademarks of Apple Inc., registered in the U.S. and other countries. All other marks are the property of their respective owners.

Apple, the Apple logo, Find My, and the Find My logo are trademarks of Apple Inc., registered in the U.S. and other countries. All other marks are the property of their respective owners.

Apple, the Apple logo, Find My, and the Find My logo are trademarks of Apple Inc., registered in the U.S. and other countries. All other marks are the property of their respective owners.

Apple, the Apple logo, Find My, and the Find My logo are trademarks of Apple Inc., registered in the U.S. and other countries. All other marks are the property of their respective owners.

Apple, the Apple logo, Find My, and the Find My logo are trademarks of Apple Inc., registered in the U.S. and other countries. All other marks are the property of their respective owners.

Apple, the Apple logo, Find My, and the Find My logo are trademarks of Apple Inc., registered in the U.S. and other countries. All other marks are the property of their respective owners.

Apple, the Apple logo, Find My, and the Find My logo are trademarks of Apple Inc., registered in the U.S. and other countries. All other marks are the property of their respective owners.

Apple, the Apple logo, Find My, and the Find My logo are trademarks of Apple Inc., registered in the U.S. and other countries. All other marks are the property of their respective owners.

Apple, the Apple logo, Find My, and the Find My logo are trademarks of Apple Inc., registered in the U.S. and other countries. All other marks are the property of their respective owners.

Apple, the Apple logo, Find My, and the Find My logo are trademarks of Apple Inc., registered in the U.S. and other countries. All other marks are the property of their respective owners.

Apple, the Apple logo, Find My, and the Find My logo are trademarks of Apple Inc., registered in the U.S. and other countries. All other marks are the property of their respective owners.

Apple, the Apple logo, Find My, and the Find My logo are trademarks of Apple Inc., registered in the U.S. and other countries. All other marks are the property of their respective owners.

Apple, the Apple logo, Find My, and the Find My logo are trademarks of Apple Inc., registered in the U.S. and other countries. All other marks are the property of their respective owners.

Apple, the Apple logo, Find My, and the Find My logo are trademarks of Apple Inc., registered in the U.S. and other countries. All other marks are the property of their respective owners.

Apple, the Apple logo, Find My, and the Find My logo are trademarks of Apple Inc., registered in the U.S. and other countries. All other marks are the property of their respective owners.

Apple, the Apple logo, Find My, and the Find My logo are trademarks of Apple Inc., registered in the U.S. and other countries. All other marks are the property of their respective owners.

Apple, the Apple logo, Find My, and the Find My logo are trademarks of Apple Inc., registered in the U.S. and other countries. All other marks are the property of their respective owners.

Apple, the Apple logo, Find My, and the Find My logo are trademarks of Apple Inc., registered in the U.S. and other countries. All other marks are the property of their respective owners.

Apple, the Apple logo, Find My, and the Find My logo are trademarks of Apple Inc., registered in the U.S. and other countries. All other marks are the property of their respective owners.

Apple, the Apple logo, Find My, and the Find My logo are trademarks of Apple Inc., registered in the U.S. and other countries. All other marks are the property of their respective owners.

Apple, the Apple logo, Find My, and the Find My logo are trademarks of Apple Inc., registered in the U.S. and other countries. All other marks are the property of their respective owners.

Apple, the Apple logo, Find My, and the Find My logo are trademarks of Apple Inc., registered in the U.S. and other countries. All other marks are the property of their respective owners.

Apple, the Apple logo, Find My, and the Find My logo are trademarks of Apple Inc., registered in the U.S. and other countries. All other marks are the property of their respective owners.

Apple, the Apple logo, Find My, and the Find My logo are trademarks of Apple Inc., registered in the U.S. and other countries. All other marks are the property of their respective owners.

Apple, the Apple logo, Find My, and the Find My logo are trademarks of Apple Inc., registered in the U.S. and other countries. All other marks are the property of their respective owners.

Apple, the Apple logo, Find My, and the Find My logo are trademarks of Apple Inc., registered in the U.S. and other countries. All other marks are the property of their respective owners.

Apple, the Apple logo, Find My, and the Find My logo are trademarks of Apple Inc., registered in the U.S. and other countries. All other marks are the property of their respective owners.

Apple, the Apple logo, Find My, and the Find My logo are trademarks of Apple Inc., registered in the U.S. and other countries. All other marks are the property of their respective owners.

Apple, the Apple logo, Find My, and the Find My logo are trademarks of Apple Inc., registered in the U.S. and other countries. All other marks are the property of their respective owners.

Apple, the Apple logo, Find My, and the Find My logo are trademarks of Apple Inc., registered in the U.S. and other countries. All other marks are the property of their respective owners.

Apple, the Apple logo, Find My, and the Find My logo are trademarks of Apple Inc., registered in the U.S. and other countries. All other marks are the property of their respective owners.

Apple, the Apple logo, Find My, and the Find My logo are trademarks of Apple Inc., registered in the U.S. and other countries. All other marks are the property of their respective owners.

Apple, the Apple logo, Find My, and the Find My logo are trademarks of Apple Inc., registered in the U.S. and other countries. All other marks are the property of their respective owners.

Apple, the Apple logo, Find My, and the Find My logo are trademarks of Apple Inc., registered in the U.S. and other countries. All other marks are the property of their respective owners.

Apple, the Apple logo, Find My, and the Find My logo are trademarks of Apple Inc., registered in the U.S. and other countries. All other marks are the property of their respective owners.

Apple, the Apple logo, Find My, and the Find My logo are trademarks of Apple Inc., registered in the U.S. and other countries. All other marks are the property of their respective owners.

Apple, the Apple logo, Find My, and the Find My logo are trademarks of Apple Inc., registered in the U.S. and other countries. All other marks are the property of their respective owners.

Apple, the Apple logo, Find My, and the Find My logo are trademarks of Apple Inc., registered in the U.S. and other countries. All other marks are the property of their respective owners.

Apple, the Apple logo, Find My, and the Find My logo are trademarks of Apple Inc., registered in the U.S. and other countries. All other marks are the property of their respective owners.

Apple, the Apple logo, Find My, and the Find My logo are trademarks of Apple Inc., registered in the U.S. and other countries. All other marks are the property of their respective owners.

Apple, the Apple logo, Find My, and the Find My logo are trademarks of Apple Inc., registered in the U.S. and other countries. All other marks are the property of their respective owners.

Apple, the Apple logo, Find My, and the Find My logo are trademarks of Apple Inc., registered in the U.S. and other countries. All other marks are the property of their respective owners.

Apple, the Apple logo, Find My, and the Find My logo are trademarks of Apple Inc., registered in the U.S. and other countries. All other marks are the property of their respective owners.

Apple, the Apple logo, Find My, and the Find My logo are trademarks of Apple Inc., registered in the U.S. and other countries. All other marks are the property of their respective owners.

Apple, the Apple logo, Find My, and the Find My logo are trademarks of Apple Inc., registered in the U.S. and other countries. All other marks are the property of their respective owners.

Apple, the Apple logo, Find My, and the Find My logo are trademarks of Apple Inc., registered in the U.S. and other countries. All other marks are the property of their respective owners.

Apple, the Apple logo, Find My, and the Find My logo are trademarks of Apple Inc., registered in the U.S. and other countries. All other marks are the property of their respective owners.

Apple, the Apple logo, Find My, and the Find My logo are trademarks of Apple Inc., registered in the U.S. and other countries. All other marks are the property of their respective owners.

Apple, the Apple logo, Find My, and the Find My logo are trademarks of Apple Inc., registered in the U.S. and other countries. All other marks are the property of their respective owners.

Apple, the Apple logo, Find My, and the Find My logo are trademarks of Apple Inc., registered in the U.S. and other countries. All other marks are the property of their respective owners.

Apple, the Apple logo, Find My, and the Find My logo are trademarks of Apple Inc., registered in the U.S. and other countries. All other marks are the property of their respective owners.

Apple, the Apple logo, Find My, and the Find My logo are trademarks of Apple Inc., registered in the U.S. and other countries. All other marks are the property of their respective owners.

Apple, the Apple logo, Find My, and the Find My logo are trademarks of Apple Inc., registered in the U.S. and other countries. All other marks are the property of their respective owners.

Apple, the Apple logo, Find My, and the Find My logo are trademarks of Apple Inc., registered in the U.S. and other countries. All other marks are the property of their respective owners.

Apple, the Apple logo, Find My, and the Find My logo are trademarks of Apple Inc., registered in the U.S. and other countries. All other marks are the property of their respective owners.