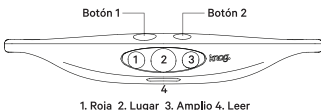


## BANDICOOT & BANDICOOT RUN GUÍA DE INICIO RÁPIDO



## EMPEZAR

### Bandicoot viene bloqueado

Para desbloquear, mantenga presionados ambos botones durante 3 segundos

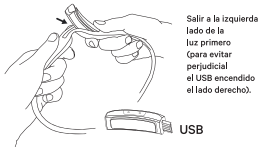
## CUANDO LA LUZ ESTÁ ENCENDIDA

OPERACIÓN	BOTÓN 1	BOTÓN 2
Pulsación corta	Modo de cambio	Cambio Brillo
Pulse dos veces	Modo de impulso	Modo Halo*
Presione Hold ambos botones	Apagar	

\*Modo Halo solo disponible con Bandicoot Run

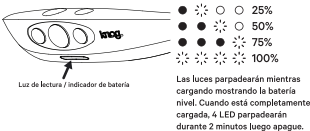
## CARGA

Cargue completamente el Bandicoot antes del primer uso. Saque la cápsula interior para acceder al USB. Luego cargue en cualquier puerto de carga USB. Tiempo de carga: 4 horas



## VERIFICACIÓN DEL NIVEL DE BATERÍA

Las luces de lectura muestran el nivel de batería. Cuando el Bandicoot está apagado, presione rápidamente cualquier botón.



## MODOS

Presione brevemente el botón 1 para desplazarse por los modos. Los la luz se atenúa lentamente para extender el tiempo de ejecución, si desea volver a la salida completa del modo elegido, presione botón 1 una vez. Modos: Boost, Spot, Ambient, LED rojo y lectura.

MODO	MAX LUMEN	MAX LUMEN HORAS	MIN LUMEN HORAS
BOOST	250	8	28
SPOT	200	12	36
AMBIENT	50	22	70
RED LED	4	25	72
LEER	6	32	105

## BRILLO

Presione brevemente el botón 2 para desplazarse por el brillo ajustes. Brillo: Máximo, Alto, Medio y Bajo.

## OPERACIÓN

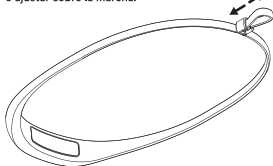
**Encender:** Pulsación larga del botón 1  
**Turn Off:** Pulsación larga del botón 1

## CUANDO LA LUZ ESTÁ APAGADA

OPERACIÓN	BOTÓN 1	BOTÓN 2
Pulsación corta	Batería Estado de carga	Batería Estado de carga
Pulsación larga	Enciende / apaga la luz	-
Presione Hold ambos botones	Luz de bloqueo / desbloqueo	

## CORREA DE CABEZA AJUSTABLE

La correa de silicona se ajusta con una palanca. Una vez has encontrado tu talla que puedes configurar y olvidar o ajustar sobre la marcha.



## BOTÓN DE BLOQUEO

Si presiona accidentalmente cualquier botón cuando el Bandicoot está bloqueado, la luz roja parpadeará dos veces. **Para bloquear / desbloquear:** Mantenga presionados ambos botones durante 3 segundos. La luz blanca parpadeará dos veces para mostrar que el Bandicoot está desbloqueado. La luz roja parpadeará dos veces para mostrar que el Bandicoot está bloqueado



## MODO DE IMPULSO

Haga doble clic en el botón 1 para activar el modo boost, el bandicoot se encenderá al máximo.

## BATERÍA BAJA

Cuando la batería está baja, la salida de luz disminuirá.

## MODEMAKER

Bandicoot es compatible con la aplicación ModeMaker para Permitir la personalización de los modos de luz. ModeMaker abierto, conecte el USB a su computadora, arrastre y suelte os modos que desee y seleccione cargar.

## CUIDADO Y MANTENIMIENTO

Para limpiar: limpie con un paño, no use productos químicos agresivos. Secar al aire, no secar al sol.

## GARANTÍA

La luz está garantizada durante 2 años contra la fabricación, solo defectos. Visite el sitio web para más detalles KNOG.COM